

Procédures de déverrouillage de 9 ventilateurs

1- S9 VPAP ST

2- BiPAP AVAPS

3- BiPAP A 30 / Trilogy 100 et 200

4- Stellar 100 et 150

5- ViVO 40

6- VPAP IV

7- BiPAP Synchrony

8- Ventimotion 2




N° Cristal : 09 69 39 54 57

www.ads.com

S9 VPAP ST / ST iVAPS

Depuis l'écran
d'accueil ou l'écran
de ventilation,
appuyez **3s** sur :




comme indiqué.



BiPAP AVAPS / ST

Dans le menu principal, choisir « réglages » puis appuyez **4 s** sur la molette et la rampe.



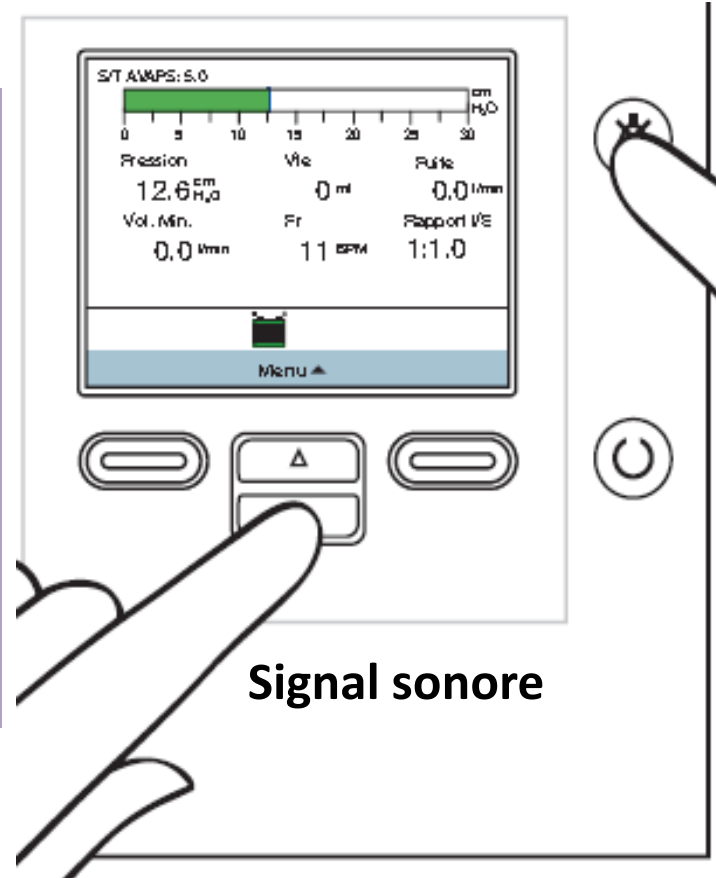
BiPAP A 30/ Trilogy

Depuis l'écran d'accueil
ou l'écran de ventilation,
Appuyez simultanément



sur



Jusqu'au signal sonore



Stellar 100/150

Appuyez simultanément sur :  et  pendant **3s** jusqu'à ce que les options de durée s'affichent. Un bip sonore signale le déverrouillage.



VIVO 40

Appuyez
simultanément
sur les touches
« + » et « - »
pendant **5s** depuis
l'écran d'accueil



S8 VPAP IV ST

Depuis l'écran d'accueil ou l'écran de ventilation, appuyez **3s** sur les 2 touches comme indiqué.



BiPAP Synchrony

Appuyez sur les 2 touches entourées ci-dessus et attendre un **double Bip**.
Le cadenas déverrouillé apparaît.



Ventimotion 2

Appuyez
simultanément sur
les 2 touches
IPAP et EPAP jusqu'à
l'apparition du
cadenas ouvert
à l'écran

